Objetivo

O SEVEN CRÉDITO ESTRUTURADO 360 FIDC busca entregar rentabilidade superior ao CDI no longo prazo, com baixa volatilidade e forte disciplina de risco. A estratégia do fundo está baseada na alocação em ativos de crédito estruturado, com seleção criteriosa e carteira diversificada e pulverizada.

Características do SEVEN CREDITO ESTRUTURADO 360 FIDC

Data de Início	03/06/2025	**Cota de Aplicação**	D+0
Taxa Global	1,70% a.a.	**Público-alvo**	Investidor Qualificado
Tributação	Sem come-cotas, 15% somente no resgate	**Benchmark**	100% do CDI
Taxa Performance	20% do que exceder o Benchmark	**Estratégia**	Crédito Estruturado
Cota de liquidação	D+358 corridos	**Pagamento**	D+2 úteis
Custodiante	Oliveira Trust DTVM S.A.	**Gestor**	SVN Gestora de Recursos
Permanência mínima	R$ 1.000,00	**Aplicação mínima**	R$ 1.003,80
Administrador	XP Investimentos CCTVM S.A.		

Estatísticas do SEVEN CREDITO ESTRUTURADO 360 FIDC

Meses Positivos	17
Meses Negativos	0
Meses Acima do Benchmark	17
Meses Abaixo do Benchmark	0
PL Médio 12 meses	R$ 306.222.743
PL Fechamento do Mês	R$ 346.647.331

Rentabilidade Acumulada

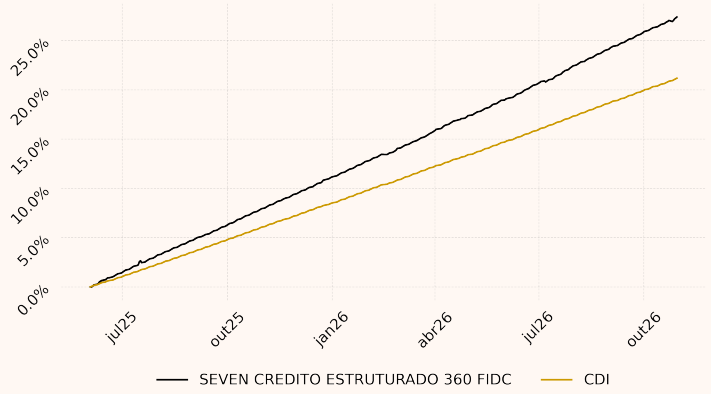

Volatilidade 30d

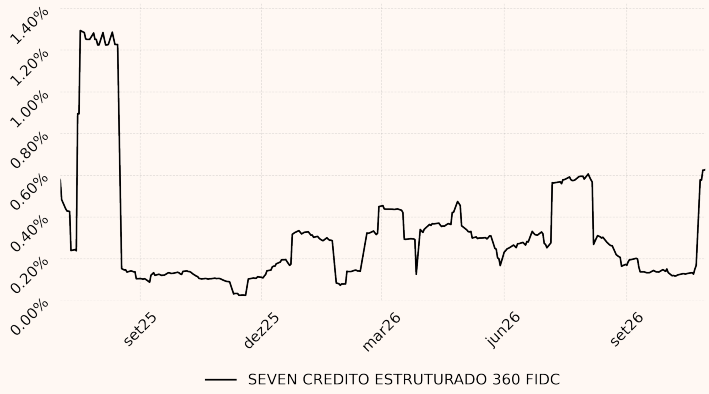

2026

FUNDO	Jan/26	Fev/26	Mar/26	Abr/26	Mai/26	Jun/26	Jul/26	Ago/26	Set/26	Out/26	Nov/26	Dez/26	Ano	Início	12 M
SEVEN CE 360 FIDC	1,44%	1,18%	1,53%	1,37%	1,32%	1,42%	1,50%	1,36%	1,36%	1,28%	-	-	14,64%	27,38%	18,02%
Cota CDI	1,16%	1,00%	1,21%	1,09%	1,07%	1,12%	1,22%	1,09%	1,08%	1,07%	-	-	11,70%	21,18%	14,25%
% CDI	124%	118%	126%	126%	123%	126%	123%	124%	125%	119%	-	-	123%	126%	124%
CDI + (a.a.)	3,37%	2,51%	3,63%	3,55%	3,15%	3,59%	3,10%	3,20%	3,30%	2,49%	-	-	3,20%	3,60%	3,34%

2025

FUNDO	Jan/25	Fev/25	Mar/25	Abr/25	Mai/25	Jun/25	Jul/25	Ago/25	Set/25	Out/25	Nov/25	Dez/25	Ano	Início	12 M
SEVEN CE 360 FIDC	-	-	-	-	-	1,40%	1,74%	1,45%	1,48%	1,63%	1,34%	1,59%	11,12%	11,12%	-
Cota CDI	-	-	-	-	-	0,99%	1,28%	1,16%	1,22%	1,28%	1,05%	1,22%	8,49%	8,49%	-
% CDI	-	-	-	-	-	142%	136%	124%	121%	128%	127%	130%	129%	129%	-
CDI + (a.a.)	-	-	-	-	-	5,90%	5,10%	3,43%	2,99%	3,89%	3,82%	4,27%	4,17%	4,17%	-

*Os gráficos apresentados após a tabela de rentabilidades mensais são materiais adicionais, não exigidos por regulamentação da CVM ou da ANBIMA. Eles têm caráter exclusivamente informativo e podem conter dados defasados em até 3 meses, servindo apenas como complemento visual às informações da lâmina.

As informações contidas neste material são de caráter exclusivamente informativo. Leia o regulamento, a lâmina de informações essenciais do Fundo e os demais materiais relacionados ao Fundo que estão disponíveis no website do Administrador (https://www.xpi.com.br/administracao-fiduciaria/fundos-de-investimento). Rentabilidade passada não representa garantia de rentabilidade futura. A rentabilidade divulgada não é líquida de impostos. Fundos de investimento não contam com garantia do administrador, do gestor, de qualquer mecanismo de seguro ou fundo garantidor de crédito - FGC. A SVN Gestora de Recursos Ltda (SVN Gestão) está devidamente autorizada pela Comissão de Valores Mobiliários para o exercício da atividade de administração de carteiras de valores mobiliários. Contato Institucional SVN Gestão: geral@svngestao.com.br +55 11 3168-4466.

Autorregulação ANBIMA
Gestão de Recursos

Distribuição por Rating (% PL)

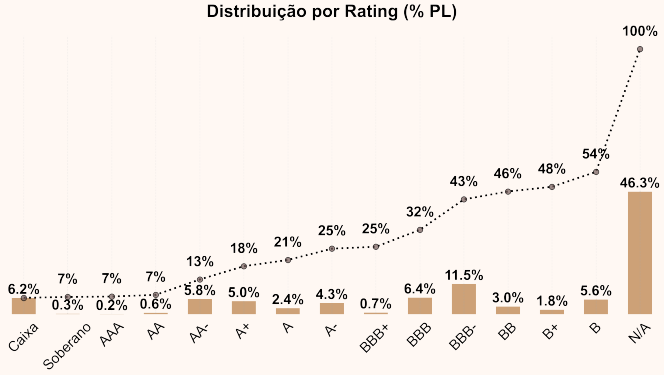

* N/A refere-se a ativos que não foram submetidos à classificação de risco por agência especializada, não devendo ser interpretado como indicação de maior risco de crédito. A classificação de risco é obrigatória, nos termos da regulamentação aplicável, somente para cotas seniores de FIDC destinadas ao público em geral.

Distribuição por Instrumento (% PL)

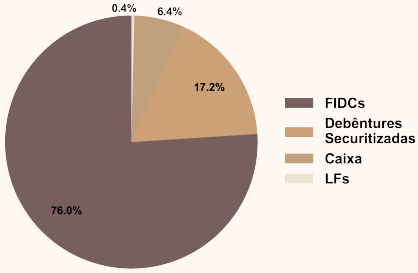

Estrutura dos Ativos por Subclasse (%)

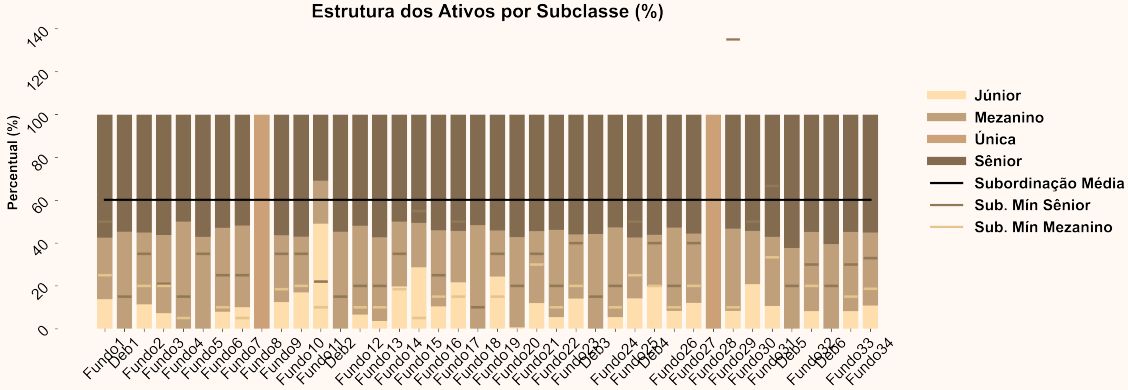

Distribuição por Tese

Multicedente/Multisacado	**28,1%**
Consignado Público	**16,9%**
Cartão Benefício	10,5%
Empréstimo	2,3%
Assistência Financeira	2,0%
Rotativo	1,7%
Cartão de Crédito	0,3%
Crédito Pessoal	**16,5%**
Microcrédito Rotativo	10,2%
Empréstimo em Conta de Luz	3,3%
Empréstimo Clean	3,1%
Consignado Privado	**12,0%**
Empréstimo	11,9%
Adiantamento Salarial	0,1%
Caixa	**6,2%**
Precatórios	**4,4%**
Monocedente/Multisacado	**3,4%**
FIC FIDC	**3,3%**
Locação	**3,1%**
Veículos	1,8%
Equipamentos	1,3%
Consórcio	**2,6%**
Auto Equity	**1,2%**
Financiamento de Equipamentos	**0,9%**
Contratos de Energia	**0,8%**
Emissões bancárias	**0,4%**
Tesouro	**0,3%**
Total Geral	**100,0%**

Alocação x Limite por Subclasse

Mezanino	39%	40%
Sênior	61%	

Subordinação por Subclasse

Subordinação Sênior	79%
Subordinação Mezanino	30%
Subordinação Média Ponderada	60%

A tabela demonstra o nível de subordinação de cada subclasse, calculado de forma ponderada pelo percentual alocado em cada ativo.

Distribuição por Prazo (% PL)

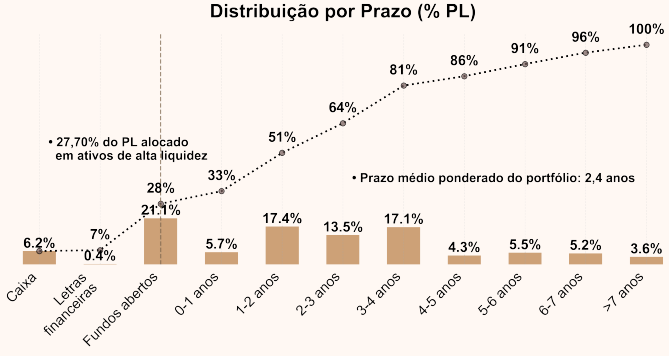

As informações contidas neste material são de caráter exclusivamente informativo. Leia o regulamento, a lâmina de informações essenciais do Fundo e os demais materiais relacionados ao Fundo que estão disponíveis no website do Administrador (https://www.xpi.com.br/administracao-fiduciaria/fundos-de-investimento). Rentabilidade passada não representa garantia de rentabilidade futura. A rentabilidade divulgada não é líquida de impostos. Fundos de investimento não contam com garantia do administrador, do gestor, de qualquer mecanismo de seguro ou fundo garantidor de crédito - FGC. A SVN Gestora de Recursos Ltda (SVN Gestão) está devidamente autorizada pela Comissão de Valores Mobiliários para o exercício da atividade de administração de carteiras de valores mobiliários. Contato Institucional SVN Gestão: geral@svngestao.com.br +55 11 3168-4466.

Autorregulação ANBIMA
Gestão de Recursos