Itaú Solana Long Bias FIFCIC Em Ações RL

Asset

30 de Outubro de 2026

Objetivos do Fundo

O Solana Long Bias busca retornos absolutos principalmente por meio de ações brasileiras, com flexibilidade para investir em ações internacionais quando a equipe identifica oportunidades adequadas.
A estratégia segue um horizonte de longo prazo e utiliza análise fundamentalista aprofundada para selecionar empresas, dimensionar posições e monitorar a evolução das teses de investimento.

17,73%
Rentabilidade nominal no ano

27,71%
Rentabilidade nominal dos últimos 12 meses

84,27%
Rentabilidade nominal desde o início do fundo (27/04/2023)

Análise de Retorno

Termômetro de Risco

Baixo | Médio | Alto

Alocação média setorial no mês

% da carteira

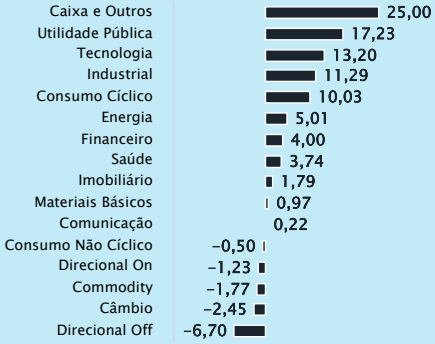

Contribuição Setorial no Mês

Retorno em %

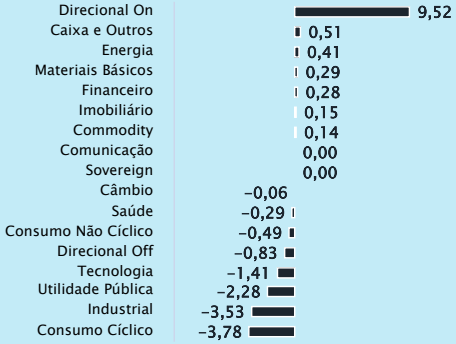

Retorno Acumulado

Data de início do fundo
27/04/2023

Itaú Solana Long Bias Em Ações

Benchmark: IPCA + Yield do IMA-B

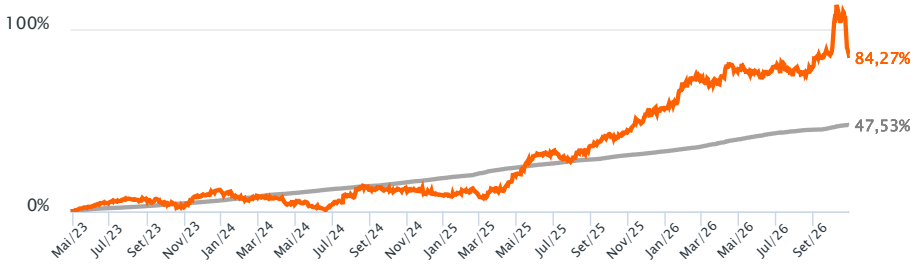

Retorno Mensal

		Jan	Fev	Mar	Abr	Mai	Jun	Jul	Ago	Set	Out	Nov	Dez	Ano
2026	Fundo	7,71%	2,20%	-0,08%	3,43%	-0,71%	1,36%	-0,82%	0,86%	4,22%	-1,37%	-	-	17,73%
	Bench	0,96%	0,88%	1,57%	1,43%	1,20%	1,18%	0,78%	0,57%	0,79%	1,12%	-	-	10,96%
	+/- Bench	6,75%	1,32%	-1,65%	2,00%	-1,90%	0,18%	-1,60%	0,29%	3,43%	-2,49%	-	-	6,77%
2025	Fundo	2,37%	-2,96%	2,56%	9,01%	8,24%	2,04%	-3,62%	5,89%	4,86%	1,30%	6,16%	2,18%	44,24%
	Bench	0,95%	1,27%	1,49%	1,11%	1,02%	0,77%	1,04%	0,65%	0,89%	1,00%	0,67%	0,94%	12,46%
	+/- Bench	1,41%	-4,23%	1,07%	7,90%	7,22%	1,27%	-4,66%	5,24%	3,98%	0,30%	5,49%	1,24%	31,78%
2024	Fundo	-3,65%	-0,07%	-0,07%	-3,49%	-1,40%	0,74%	6,00%	2,34%	0,15%	-0,17%	-1,71%	-1,20%	-2,87%
	Bench	1,02%	1,01%	1,02%	0,77%	0,93%	0,90%	0,84%	0,73%	0,71%	1,09%	0,90%	1,10%	11,61%
	+/- Bench	-4,67%	-1,08%	-1,09%	-4,26%	-2,34%	-0,16%	5,16%	1,60%	-0,56%	-1,27%	-2,61%	-2,31%	-14,48%

Fonte: Itaú Asset Management - Novembro, 2026

Comentários da Gestão

43 Meses desde o início do fundo



Meses em que esteve acima do benchmark



Meses de retorno positivo do fundo

16,81% Volatilidade 12 meses

Em outubro, o S&P 500 recuou 0,93%, o Nasdaq Composite caiu 5,30% e o Dow Jones avançou 1,70%. O mês foi marcado por uma rotação setorial, com investidores reduzindo exposição a tecnologia diante do maior questionamento sobre a monetização dos investimentos em inteligência artificial. Os resultados do terceiro trimestre das grandes empresas de tecnologia confirmaram um capex elevado. Os recursos migraram para energia, consumo básico, utilidade pública e saúde. No início de novembro, a vitória democrata na Câmara e no Senado trouxe um novo ponto de atenção para o setor: a possibilidade de regulação mais rígida de data centers em estados como o Texas.

No Brasil, o Ibovespa recuou 9,88%, refletindo a volatilidade do processo eleitoral. Após o primeiro turno, o índice subiu 7,70% em um único pregão. Com o resultado do segundo turno, caiu 13,88% em 26 de outubro, com acionamento do circuit breaker, e a curva de juros doméstica abriu de forma expressiva. Os setores imobiliário, financeiro e de consumo concentraram as maiores quedas, enquanto materiais básicos e industrial se mostraram mais resilientes. O investimento estrangeiro na B3 teve entrada líquida de aproximadamente R$ 8,2 bilhões no mês, e o saldo acumulado em 2026 está em cerca de R$ 35,6 bilhões.

Características

Volume Global Mínimo
R$ 500,00

Classificação Tributária
Renda Variável

Patrimônio Líquido Médio
Últimos 12 meses
R$ 18.246.583,71

Taxa Global*
1,85% ao ano (máxima 2,00% ao ano)

Taxa de Custódia
0,03% ao ano (máxima 0,03% ao ano)

Taxa de Performance
20% sobre o que exceder 100% do IPCA + Yield do IMA-B

Público Alvo
Investidores Qualificados

Horário para Movimentação
Até às 14:00

Aplicação e Resgate
Cota de aplicação (dias úteis): D+1
Cota de resgate (dias corridos): D+30
Crédito do resgate (dias úteis após cotização): D+2

O fundo poderá, eventualmente, apresentar indisponibilidade, permanente ou temporária, de acesso por parte de investidores. Em caso de dúvidas, consulte seu gerente de relacionamento
Acesse outros documentos relevantes deste fundo: www.itau.com.br/investimentos-previdencia/fundos/informacoes-cotistas/

Glossário: LF - Letra Financeira. CDB - Certificado de Depósito Bancário. LSF - Letra Financeira Subordinada. LFSN - Letra Financeira Elegível - Nível II. DEB – Debentures. NP - Notas Promissórias. CCB - Cédula de Crédito Bancário. FIDC - Fundo de Investimento em Direitos Creditórios. DPGE - Depósito a Prazo com Garantia Especial. Debentures Conversível. Certificado de Recebíveis Imobiliários. LC – Letra de Câmbio. LCA – Letra de Crédito Agrícola. LCI – Letra de Crédito Imobiliário. DEB COMP – Debênture Compromissada. CDB Vinc – Certificado de Depósito Interbancário Vinculado. CRI – Certificado de Recebíveis Imobiliário. CDCA – Certificado de Direitos Creditórios do Agronegócio. CPR – Contas a Pagar e Receber. DPGE - Depósito a Prazo com Garantia Especial. COMPR – Operação Compromissada. LH – Letra Hipotecária. TERMO – Contrato a Termo

Autorregulação ANBIMA – Gestão de Recursos

Signatory of: PRI Principles for Responsible Investment

Informações relevantes

ITAÚ SOLANA LONG BIAS FUNDO DE INVESTIMENTO FINANCEIRO DA CLASSE DE INVESTIMENTO EM COTAS EM AÇÕES RESPONSABILIDADE LIMITADA CNPJ 50.316.699/0001-71 - 30/10/2026
Este fundo é supervisionado e fiscalizado pela Comissão de Valores Mobiliários - CVM (Serviço de atendimento ao Cidadão em www.cvm.gov.br). Os rendimentos serão tributados no momento do resgate, à alíquota de 15%. Público alvo: O FUNDO, a critério do ADMINISTRADOR, receberá recursos de pessoas físicas e/ou jurídicas, bem como de fundos de investimento ou fundos de investimento em cotas de fundos de investimento em geral, todos clientes do ADMINISTRADOR, do GESTOR ou de empresas a eles ligadas. Objetivo do fundo: O objetivo da CLASSE é aplicar seus recursos em cotas de classes de fundos de investimento tipificadas como "Ações", as quais investem em ativos financeiros de maneira que o principal fator de risco da CLASSE seja a variação de preços de ações admitidas à negociação no mercado organizado, observado que a rentabilidade da CLASSE será impactada em virtude dos custos e despesas da CLASSE e/ou das SUBCLASSES, inclusive taxa de administração, gestão e distribuição. Tipo Anbima: AÇÕES INVESTIMENTO NO EXTERIOR - Fundos que objetivem investir em ativos financeiros no exterior em parcela superior ou igual a 40% do patrimônio líquido. Estes fundos seguem o disposto no art. 101 Instrução nº 555 da CVM. Admitem alavancagem. Início do fundo em: 27/04/2023. Fonte de dados do material: Itaú Asset Management. Material de divulgação do fundo - A Itaú Asset Management é a gestora de fundos de investimentos do Itaú Unibanco. Leia a lâmina de informações essenciais, se houver, e o regulamento antes de investir. Rentabilidade passada não representa garantia de rentabilidade futura. A rentabilidade divulgada não é líquida de impostos. Fundos de investimento não contam com garantia do administrador, do gestor, de qualquer mecanismo de seguro ou fundo garantidor de crédito – FGC. Para obter mais informações, entre em contato pelo telefone 4004-4828. Consultas, sugestões, reclamações, críticas, elogios e denúncias, utilize o SAC: 0800 728 0728, todos os dias, 24 horas, ou o canal Fale Conosco (www.itau.com.br). Se necessário contate a Ouvidoria Corporativa Itaú: 0800 570 0011 (em dias úteis das 9h às 18h) ou Caixa Postal 67.600, CEP 03162-971. Deficientes auditivos ou de fala, todos os dias, 24 horas, 0800 722 1722.

* A Taxa Global representa o somatório das taxas de administração, gestão, estruturação de previdência e da taxa máxima de distribuição.

Fonte: Itaú Asset Management - Novembro, 2026