



SulAmérica Premium Plus

CLASSE ÚNICA DE COTAS DO SULAMÉRICA PREMIUM PLUS FIF RF REF. DI CP DE RESP. LTDA
CNPJ: 47.715.703/0001-60



Política de Investimento


O Fundo aplicará seus recursos em ativos financeiros relacionados direta ou sintetizados via derivativos em renda fixa, estando sua carteira composta preponderantemente por: (i) Títulos Públicos Federais; (ii) Operações compromissadas; (iii) Ativos financeiros de crédito privado, emitidos por instituições financeiras, cujo emissor esteja classificado na categoria de baixo risco de crédito ou equivalente; e (iv) cotas de FI e FIC FI Renda Fixa.

Objetivo / Público Alvo

O Fundo destina-se a pessoas físicas e jurídicas, na forma da legislação vigente, que desejem por meio da aplicação de seus recursos, auferir rendimentos acima da variação do CDI.

Rentabilidade

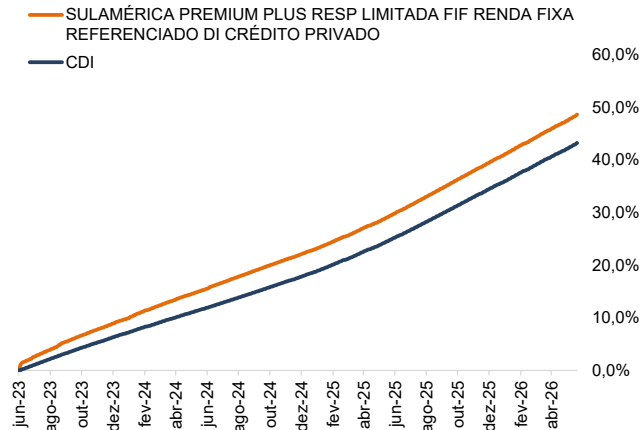
| | | JAN | FEV | MAR | ABR | MAI | JUN | JUL | AGO | SET | OUT | NOV | DEZ | Acum Ano |
|------|-------|---------|---------|---------|---------|---------|---------|---------|---------|---------|---------|---------|---------|----------|
| 2024 | Fundo | 1,21% | 0,98% | 0,93% | 0,99% | 0,91% | 0,94% | 1,00% | 0,92% | 0,89% | 0,94% | 0,81% | 0,93% | 12,06% |
| | %CDI | 124,91% | 122,05% | 111,00% | 111,88% | 108,63% | 119,34% | 110,06% | 106,00% | 106,34% | 101,78% | 101,87% | 100,54% | 110,88% |
| 2025 | Fundo | 1,03% | 0,99% | 0,97% | 1,06% | 1,14% | 1,14% | 1,29% | 1,17% | 1,23% | 1,28% | 1,05% | 1,23% | 14,46% |
| | %CDI | 101,62% | 100,58% | 101,26% | 100,85% | 100,31% | 103,74% | 100,78% | 100,90% | 100,92% | 100,31% | 99,82% | 100,43% | 101,00% |
| 2026 | Fundo | 1,17% | 1,00% | 1,21% | 1,08% | 1,08% | - | - | - | - | - | - | - | 5,67% |
| | %CDI | 100,87% | 100,10% | 100,00% | 98,75% | 101,06% | - | - | - | - | - | - | - | 100,16% |



Rentabilidade Histórica

| | Fundo | CDI | %CDI |
|----------------|--------|--------|---------|
| 3 meses | 3,41% | 3,42% | 99,93% |
| 6 meses | 6,97% | 6,95% | 100,22% |
| 12 meses | 14,86% | 14,76% | 100,68% |
| Desde o início | 48,63% | 43,24% | 112,46% |

Retorno Acumulado



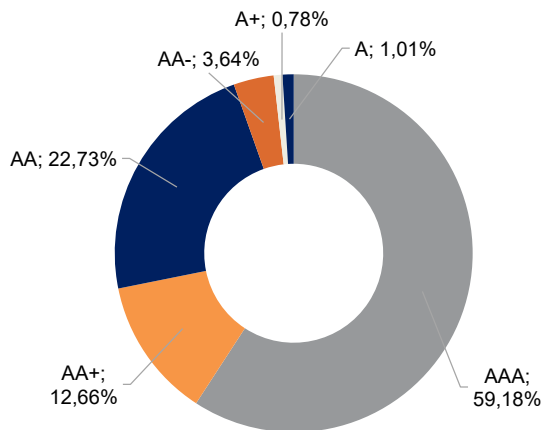
Dados Estatísticos

| | |
|--|----------------------|
| Volatilidade últimos 12 meses: | 0,03% |
| Volatilidade desde início: | 0,65% |
| Sharpe 12 meses | 2,87 |
| Sharpe desde início | 1,93 |
| % meses acima do benchmark desde o início: | 78,02% |
| Maior retorno mensal: | 1,56% |
| Menor retorno mensal: | 0,81% |
| Patrimônio médio últimos 12 meses: | R\$ 2.185.383.003,48 |
| Patrimônio no dia: | R\$ 2.028.055.842,76 |

Características

| | |
|---------------------------|--|
| Data de início: | 09/06/2023 |
| Movimentação Inicial: | R\$ 1.000,00 |
| Mínimo para Movimentação: | R\$ 1.000,00 |
| Aplicações: | Conversão da cota em D+0 |
| Resgates: | Conversão da cota em D+0 e crédito em D+1 |
| Regime de Cotas: | Fechamento |
| Horário de Movimentação: | Consulte as regras específicas da plataforma de cada distribuidor. |
| Taxa de Administração: | 0,30% a.a. |
| Taxa de Performance: | Não há |
| Administradora: | SulAmérica Investimentos DTVM S.A. |
| Gestora: | SulAmérica Investimentos Gestora de Recursos S.A. |
| Custódia e Controladoria: | Banco Bradesco S.A. |
| Auditoria: | Deloitte Auditores Independentes |
| Código ANBIMA: | 709.360 |
| Classificação ANBIMA: | Renda Fixa Duração Baixa Grau de Investimento |
| CNPJ: | 47.715.703/0001-60 |
| Conta para aplicação: | Banco Bradesco AG. 2856-8 C/C. 46021-4 |
| Tributos: | Imposto de Renda (IR): de 15% a 22,5% sobre o rendimento apurado, dependendo do prazo médio da carteira superior a 365 dias. |

Divisão por Rating



TAXA DE ADMINISTRAÇÃO É APROPRIADA DIARIAMENTE SENDO PAGA MENSALMENTE ATÉ O 10º DIA ÚTIL DO MÊS SUBSEQUENTE AO VENCIDO. ESTE DOCUMENTO FOI PRODUZIDO PELA SULAMÉRICA INVESTIMENTOS DTVM, COM FINS MERAMENTE INFORMATIVOS, NÃO SE CARACTERIZANDO COMO OFERTA OU SOLICITAÇÃO DE INVESTIMENTO OU DESINVESTIMENTO DE ATIVOS. APESAR DO CUIDADO UTILIZADO TANTO NA OBTENÇÃO QUANTO NO MANUSEIO DAS INFORMAÇÕES APRESENTADAS, A SULAMÉRICA INVESTIMENTOS NÃO SE RESPONSABILIZA PELA PUBLICAÇÃO ACIDENTAL DE INFORMAÇÕES INCORRETAS. NEM TAMPOUCO POR DECISÕES DE INVESTIMENTO TOMADAS COM BASE NAS INFORMAÇÕES CONTIDAS NESTE DOCUMENTO, AS QUAIS PODEM INCLUSIVE SER MODIFICADA SEM COMUNICAÇÃO. A RENTABILIDADE DIVULGADA JÁ É LÍQUIDA DAS TAXAS DE ADMINISTRAÇÃO E DOS OUTROS CUSTOS PERTINENTES AO FUNDO, MAS NÃO É LÍQUIDA DE IMPOSTOS. RENTABILIDADE OBTIDA NO PASSADO NÃO REPRESENTA GARANTIA DE RESULTADOS FUTUROS. FUNDOS DE INVESTIMENTO NÃO CONTAM COM GARANTIA DO ADMINISTRADOR. DO GESTOR, DE QUALQUER MECANISMO DE SEGURO OU DO FUNDO GARANTIDOR DE CRÉDITO- FGC. PARA AVALIAÇÃO DA PERFORMANCE DE UM FUNDO DE INVESTIMENTO, É RECOMENDÁVEL A ANÁLISE DE, NO MÍNIMO, 12 (DOZE) MESES. DESCRIÇÃO DO TIPO ANBIMA PODE SER ENCONTRADA NO INFORMATIVO DO FUNDO. HÁ FUNDOS QUE PODEM UTILIZAR ESTRATÉGIAS COM DERIVATIVOS QUE PODEM RESULTAR EM SIGNIFICATIVAS PERDAS PATRIMONIAIS PARA SEUS COTISTAS, PODENDO INCLUSIVE ACARREJAR PERDAS SUPERIORES AO CAPITAL APLICADO E A CONSEQUENTE OBRIGAÇÃO DO COTISTA DE APORTAR RECURSOS ADICIONAIS, PARA COBRIR O PREJUÍZO DO FUNDO. LEIA A LÂMINA DE INFORMAÇÕES ESSENCIAIS (SE HOUVER) E O REGULAMENTO DO FUNDO ANTES DE INVESTIR.

Para investir acesse: www.sulamericainvestimentos.com.br. Ouvidoria 0800 725 3374. MANTENHA SEMPRE SEUS DADOS CADASTRAIS ATUALIZADOS. A ATUALIZAÇÃO CADASTRAL É FUNDAMENTAL PARA UMA COMUNICAÇÃO MAIS EFICIENTE, SEGURA E CONTÍNUA, EM CASO DE DÚVIDAS, LIGUE PARA NOSSA CENTRAL DE RELACIONAMENTO PELO NÚMERO 0800 0178700 OU ENVIE E-MAIL PARA investimentos@sulamerica.com.br. SAC – Reclamações, Cancelamentos e Informações Institucionais 0800 7220504.